

Crimestat årsberetning 2023



Indhold

Introduktion	3
Forord	4
2023 – året der gik	7
Crimestat i tal	8
Butikstyverier	10
Indbrud	24
Røveri	28
Styregruppe og sekretariat	30
Tak til Crimestats sponsorer	31

Introduktion

Indbrud, butikstyveri og røveri er desværre hverdag i detailhandlen. Dansk Erhverv har sammen med en række detailkæder udviklet værktøjet Crimestat, som siden 2010 har indsamlet data til brug for forebyggelse af kriminalitet begået imod dansk detailhandel.

Crimestat er et unikt samarbejde indenfor dansk detailhandel. Virksomheder, der ellers er konkurrenter, arbejder her sammen om at løse en fælles udfordring.

Crimestat har været i brug i knapt 15 år, og mere end 30 organisationer med knapt 5.000 butikker er tilmeldt som brugere af systemet. Som bruger af Crimestat kan virksomheder effektivisere sagsgangene, når de registrerer butikskriminalitet, og når de foretager anmeldelser af butikstyverier til politiet. Som bruger får man også tilsendt relevante notifikationer om røverier og indbrud fra andre brugere af Crimestat.

Dansk Erhverv repræsenterer fremtidens erhvervsliv. Vi udvikler og anvender derfor hele tiden nye og dynamiske løsninger – hvor Crimestat er et godt eksempel. Om end indbrud, røverier og tyverier har været udfordringer for detailforretninger i umindelige tider, ændrer berigelses-kriminalitet karakter med tiden. Det samme gør de midler, vi har til at bekæmpe det. Crimestat gør brug af moderne teknologi til at afhjælpe et gammelt problem.

Igen i år skal der lyde en stor tak til Crimestats sponsorer. Uden dem ville det ikke være muligt at udvikle og drifte Crimestat:

- **CamVision**
- **Dansk Krisekorps**
- **Telesikring**

2023 – desværre endnu et rekordår for Crimestat

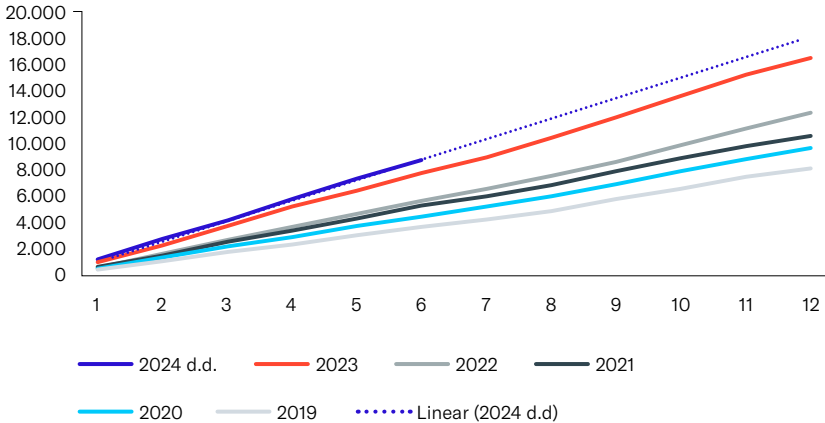
Da vi gik ud af 2022, var det svært at forestille sig, at det kunne blive meget værre i forhold til butikstyverierne. Men det kunne det. Faktisk 33 pct. værre. Antallet af registrerede tyverier i Crimestat steg nemlig fra ca. 12.500 til ca. 16.500. Det er ganske voldsomt og en stigning i et omfang, vi ikke tidligere har set. Faktisk var vi ved udgangen af 2023 på det højeste niveau af butikstyverier i næsten 25 år.

Modsat butikstyveri, så er der også lyspunkter. Vi har nemlig igen i 2023 set færre registreringer af indbrud og røverier.

Trods de færre røverier, har vi i 2023 oplevet en fortsat forræelse af tonen blandt kunder i butikkerne. En tone som går fra almindelige ubehageligheder og grovheder til deciderede kriminelle ytringer og trusler. Det er helt uacceptabelt, og underbygger det massive moralske skred vi har oplevet over de seneste år.

Antallet af registrerede tyverier i Crimestat steg fra ca. 12.500 til ca. 16.500.

Figur 1: **Tendens for det kommende år**



Imens mængden af butikstyverier er steget og tonen er blevet grovere i butikkerne, har hverken myndigheder eller politikere foretaget sig noget for at stoppe og vende udviklingen. De har nærmest blot set passivt til.

Det gode samarbejde med politiet – særligt Københavns Politi og Rigspolitiet – fortsatte i 2023, hvor vi i fællesskab udviklede og implementerede en såkaldt RPA-løsning – til modtagelse af anmeldelser. En robot, der automatisk overfører butikstyverianmeldelser indsendt via Crimestat til politiets sagsbehandlingssystem, PoISas. RPA-løsningen effektiviserer anmeldelsesprocessen for politiet, der ikke blot sparer ressourcer, men også får anmeldelser registreret i systemet tidligere end hidtil.

2024 er desværre startet, hvor 2023 sluttede, med en massiv stigning i antallet af butikstyverier. Ud fra de første seks måneder i 2024, hvor der allerede er registreret knapt 9.000 butikstyverier, er dette en stigning på mere end 12 pct. sammenholdt med samme

tidspunkt i 2023. På nuværende tidspunkt forudser vi derfor, at der igen i 2024 vil være en massiv stigning i butikstyverier, som forventeligt vil ende med en stigning på cirka 10 pct. sammenholdt med 2023.

Crimestatsamarbejdet fortsætter kampen mod butikskriminalitet i 2024, hvor vi forventer at lancere en app til registrering og anmeldelse af butikstyverier. Det skal gøre det endnu nemmere at anmelde tyverier, hvilket gerne skal føre til flere og bedre anmeldelser.

Vi arbejder desuden på at få indført løsninger med kunstig intelligens, der kan hjælpe med at analysere butikstyveridata for at styrke forebyggelsesarbejdet.

Lars Alexander Borke og Henrik Lundgaard Sedenmark

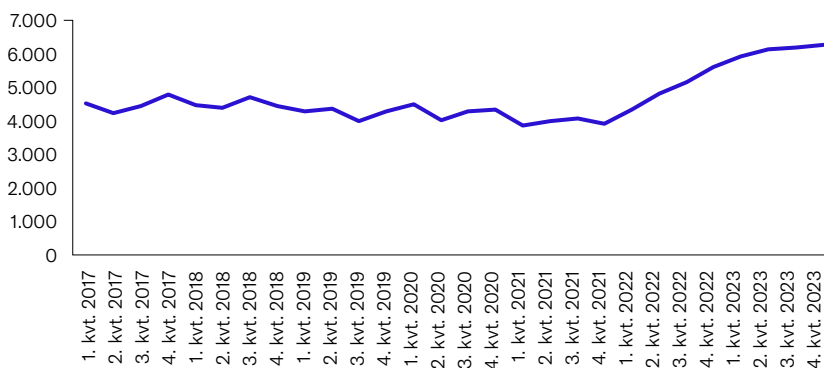


2023 – året der gik

2023 har vist at det desværre kun går en vej, og det er op.

2023 har været endnu et år med fuld fart på hos Crimestat. Der opleves endnu engang det største antal registrerede brugere af systemet, hvilket er en fordel, da det i større omfang bidrager til at kortlægge butikskriminaliteten. På trods af denne positive nyhed, viser den registrerede data desværre kun det frygtede; at der er gået endnu et år med et ekstremt højt niveau af butikskriminalitet. Politiet har også i 2023 modtaget rekordmange politianmeldelser af butikstyverier – nærmere bestemt knapt 25.000, hvilket er en stigning på ca. 25 procent fra 2022, hvor der blev anmeldt 19.580 butikstyverier – og en samlet stigning på ca. 46 procent siden 2020, hvor der blev anmeldt 16.699 butikstyverier

Figur 2: **Anmeldte butikstyverier, sæsonkorrigeret**



Kilde: Danmarks Statistik

Crimestat i tal

Registrerede røverier, indbrud og butikstyverier (i alt pr år)

År	Antal registrerede røverier	Antal registrerede indbrud	Antal registrerede butikstyverier
2023	36	106	16.558
2022	72	125	12.459
2021	81	207	10.754
2020	77	203	9.834
2019	88	226	8.299
2018	127	225	8.437

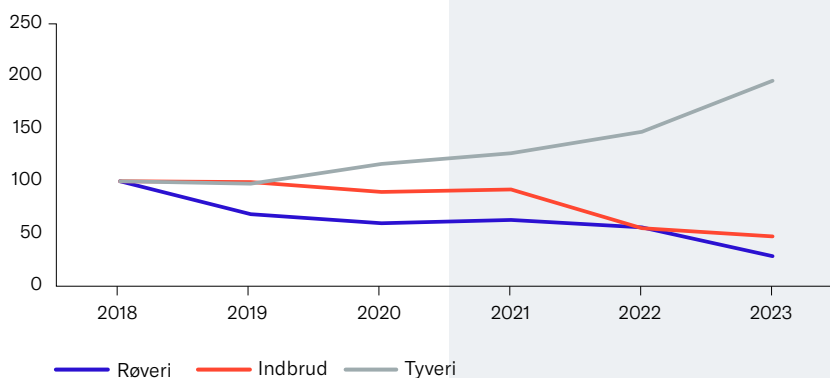
Tallene kan ændre sig efter årsrapportens udgivelse som følge af bagudrettede registreringer i Crimestat.

2023 blev endnu et år med en markant stigning i registrerede butikstyverier. Der er siden 2019 blevet registreret flere og flere butikstyverier i Crimestat, og endnu engang har vi slået rekord med det højeste antal butikstyverier registreret i Crimestat nogensinde. Der er registreret 16.558 butikstyverier i 2023, hvilket er 4.099 flere butikstyverier i 2023 sammenholdt med 2022, tilsvarende til stigning på ca. 32 procent. Antallet af registrerede indbrud er derimod faldet fra 125 til 106, hvilket er et fald på ca. 15 procent. Mere glædeligt er det, at registrerede røverier er faldet med ca. 50 procent sammenholdt med 2022.

Der er siden 2019 blevet registeret flere og flere butikstyverier i Crimestat, og endnu engang har vi slået rekord med det højeste antal butikstyverier registreret i Crimestat nogensinde.

Figur 3: **Indeks over kriminalitetstyper**

Indeks 100 = 2018



Butikstyverier

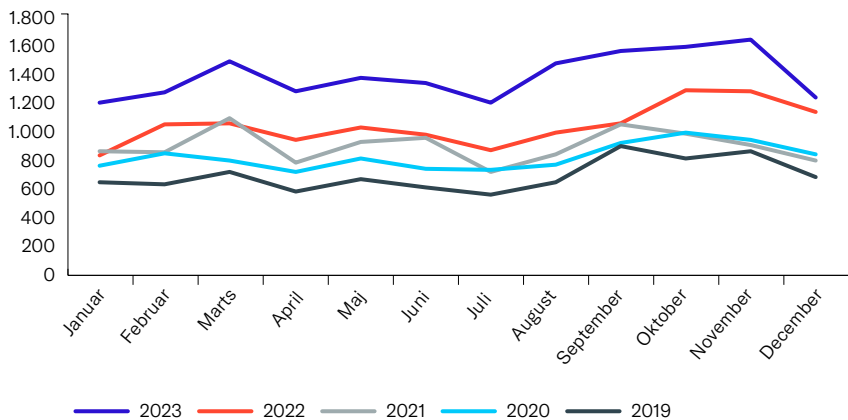
Det samlede antal butikstyverier fortsatte i 2023 den negative udvikling og udgjorde samlet 16.558 registreringer. I 2022 blev der registreret et rekordhøjt antal butikstyverier på 12.459 som imidlertid blev overgået i 2023 med det højeste antal registrerede butikstyverier nogensinde.

Siden 2019 er antallet af registreringer steget med knapt 100 procent; svarende til næsten 700 ekstra registreringer om måneden. Især månederne efter sommeren tog fart, og november tog prisen som den 'travleste' måned nogensinde med 1.641 tyverier, hvilket var en måned senere end forrige år. Dog er det også værd at bemærke, at marts også havde et stort udsving, hvilket er en tendens der ses over flere år. Overordnet for butikstyverier kan vi konkludere, at 2023 havde en kraftig opadgående udvikling og ligger på sit højeste niveau hidtil.

Siden 2019 er antallet af registreringer steget med knapt 100 procent; svarende til næsten 700 ekstra registreringer om måneden



Figur 4: **Butikstyverier fordelt på måneder**



Måneder, ugedage og klokkeslæt

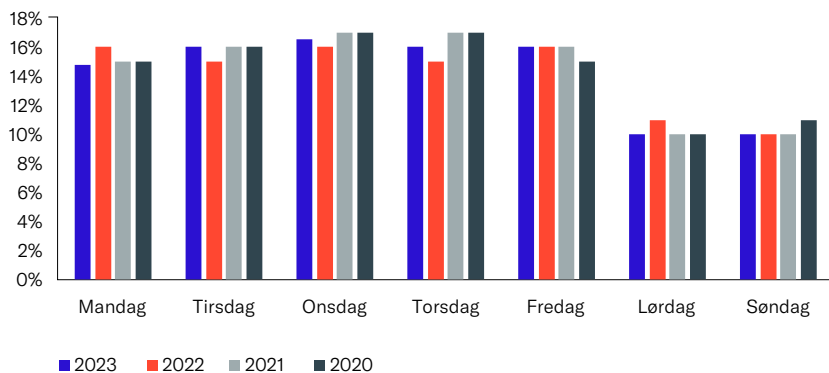
Onsdag var den dag på ugen, hvor den største andel af de registrerede butikstyverier fandt sted i 2023. Denne dag blev der registreret 2722 butikstyverier, hvilket svarer til ca. 17 procent af det samlede antal tyverier for 2023. Om tirsdagen blev der registreret 2691 butikstyverier, og om torsdagen blev der registreret 2682 butikstyverier – begge svarende til ca. 16 procent af det samlede antal tyverier for 2023.

I 2022 var det mandag, onsdag og fredag med flest registrerede butikstyverier, svarende til 16 procent af de samlede antal butikstyverier i 2022. Weekendens tendenser ligner tidligere års, hvor der fremtræder et mønster med færre registrerede butikstyverier i weekenden. En forklaring på dette kan bl.a. være de kortere åbningstider.

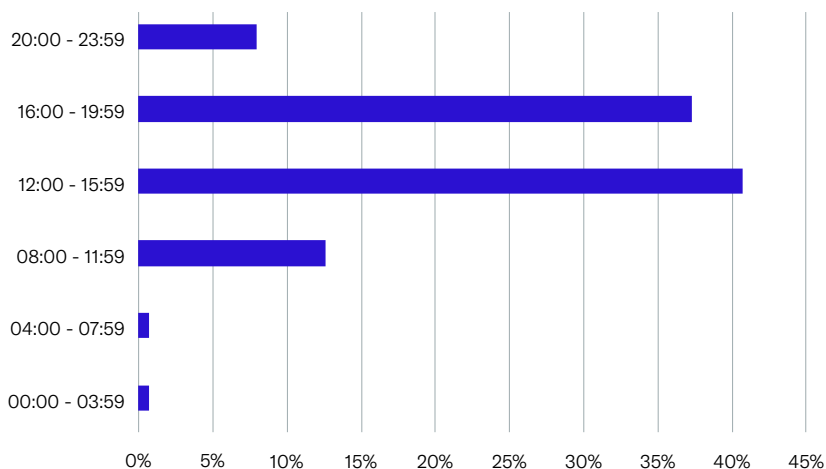
Ligesom sidste år, så var det 77 pct. af alle registrerede butikstyverier der skete i tidsrummet 12:00-20:00, hvoraf 40 pct. af dem skete mellem 12:00-16:00. Dette var det samme billede i både 2022 og 2021.



Figur 5: **Butikstyverier fordelt på ugedage**



Figur 5.1: **Klokkeslæt for butikstyverier**



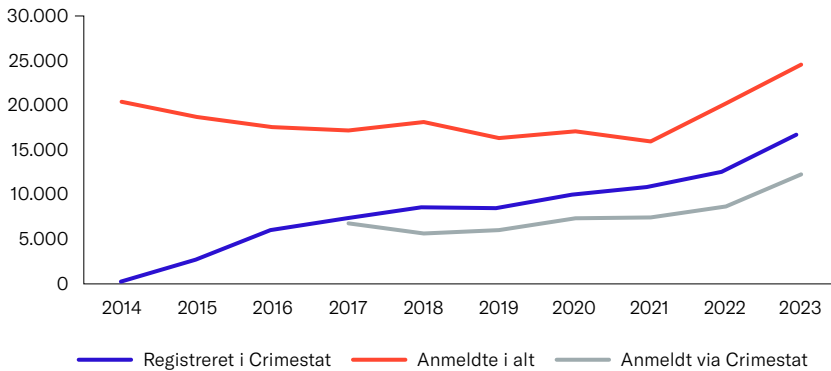
Politianmeldte butikstyverier i Danmark i 2023 i alt

Gerning	2023	2022	2021	2020
Andre forretninger	5.378	4.400	2.886	3.259
Beklædning/skind/fodtøj	1.136	1.126	753	1.076
Kiosk/cigar-/vinhandel	482	410	414	393
Købmand/supermarked/mejeri	16.964	13.750	11.308	11.452
Radio/fotoforretning	60	66	69	131
Urmager/guldsmed	38	36	36	36
Møntvaskeri	0	0	0	0
Trickyveri	335	270	334	390
I alt	24.393	20.058	15.800	16.737

Kilde: Danmarks Statistik

** tidligere har vi fået data fra Politiet og Danmarks Statistik, men i år er alle data i ovenstående tabel indhentet fra Danmark Statistik. Der skal her bemærkes, at det er muligt med bagudrettede anmeldelser, og der kan derfor forekomme efterregistreringer. Der er desuden forskel i, hvordan Politiet og Danmarks Statistik opgør tallene – det er derfor ikke samme tal.*

Figur 6: **Politianmeldte butikstyverier og registrerede butikstyverier i Crimestat**

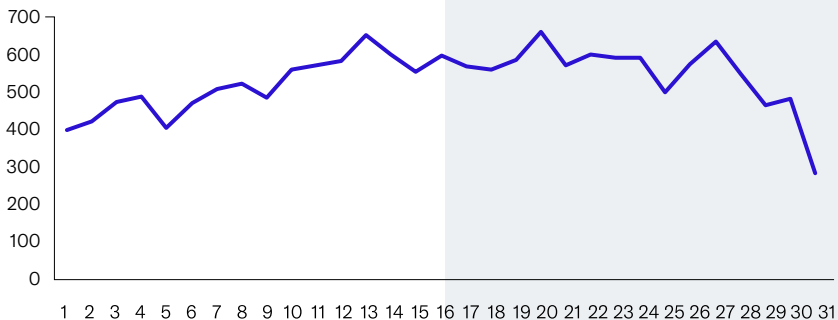


I 2023 blev der i Danmark politianmeldt 24.393 butikstyverier, og godt halvdelen af alle butikstyverier blev anmeldt via Crimestat.

I 2023 blev der i Danmark politianmeldt 24.393 butikstyverier. I 49 procent af tilfældene blev butikstyverierne anmeldt via Crimestat.

I ovenstående tabel ses der en tendens til, at det særligt er supermarkeder der er hårdest ramt af butikstyverier. I 2023 var det ca. 70 pct. af de politianmeldte butikstyverier der havde fundet sted i et supermarked. Det er den samme overordnede tendens der ses i årene før.

Figur 7: **Butikstyverier fordelt på datoer**



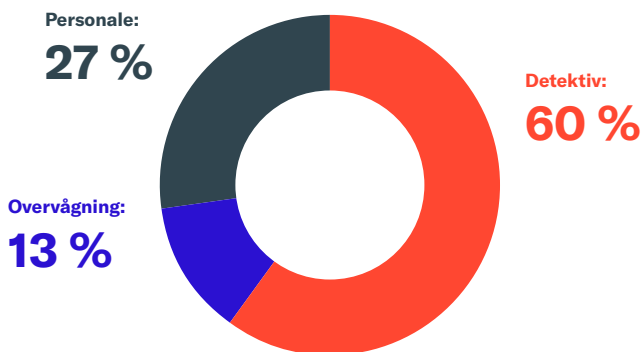
Kigger man på, hvordan butikstyverierne fordeler sig over måneden, finder man en lille tendens til, at der bliver registreret færre tyverier i starten af måneden og flere midt og slut på måneden.

I 2023 var det den 20. i hver måned, hvor der forekom flest butikstyverier. På den 20. blev der registreret 659 butikstyverier, tilsvarende til fire procent af det samlede antal butikstyverier. Hertil skal det bemærkes at den 31. alene forekommer syv gange om året, og giver dermed ikke et repræsentativt billede.

De fleste tyve opdages af en detektiv, hvilket var samme tendens sidste år.

Figur 8: **Opdagelsesmetode**

I tilfælde af butikstyveri registrerer brugerne i Crimestat, hvorvidt tyven blev opdaget ved hjælp af enten overvågning, personale eller en detektiv. Fordelingen i 2023 så ud som følgende:



De fleste tyve opdages af en detektiv, hvilket var samme tendens sidste år. Generelt er fordelingen af opdagelsesmetoden forholdsvis ens i forhold til 2022, dog er detektiv faldet med seks procentpoint, hvorimod personale er steget med syv procentpoint i 2023. Ved overvågning forstås, at det typisk er situationer, hvor man ikke fanger tyven på fersk gerning, men opdager tyveriet på videoovervågningen.

Figur 9: Varer og varegrupper (top-10)

Top-10 over varegrupper, der udgør den største andel af de stjålne varer, målt i antal.

	2023	2022
1	Personlig pleje (13,4%) F.eks. deodorant, parfume, barberblade og make-up produkter	Personlig pleje (14,5%) F.eks. deodorant, parfume, barberblade og make-up produkter
2	Kolonial (12,6%) F.eks. dåsetun, nødder og Nescafé	Kolonial (12,5%) F.eks. dåsetun, nødder og Nescafé
3	Køl og frost (11,8%) F.eks. kylling, smør, ost, og is	Køl og frost (11,7%) F.eks. kylling, smør, ost, og is
4	Øl/Sodavand (9,2%) F.eks. Tuborg, Coca-Cola og Red Bull	Slik (9,2%) F.eks. Marabou, Kinder, Haribo og bland-selv-slik
5	Slik (8,7%) F.eks. Marabou, Kinder, Haribo og bland-selv-slik	Øl og sodavand (9,1 %) F.eks. Tuborg, Coca-Cola og Red Bull
6	Øvrigt (7,8%) F.eks. penge, kaffe, bæreposer, LEGO og lignende	Tekstil (7,2 %) F.eks. bh'er, bukser, trøjer, strømper og sko
7	Tekstil (5,9%) F.eks. bh'er, bukser, trøjer, strømper og sko	Øvrigt (6,3%) F.eks. penge, kaffe, bæreposer, LEGO og lignende
8	Slagter og bager (5,9%) F.eks. oksemørbrad, culottesteg, boller og kage	Slagter og bager (5,5 %) F.eks. oksemørbrad, culottesteg, boller og kage
9	Vin og spiritus (5,1 %) F.eks. Jack Daniels, Smirnoff og diverse vine	Vin og spiritus (5 %) F.eks. Jack Daniels, Smirnoff og diverse vine
10	Frugt, grønt og blomster (4,6 %) F.eks. avocadoer, bær, bananer og diverse blomster	Frugt, grønt og blomster (4,5 %) F.eks. avocadoer, bær, bananer og diverse blomster

I 2023 var det endnu engang personlig pleje, der udgjorde den største andel af de stjålne varer, dog er kategorien faldet med 1,1 procentpoint. Kolonial steg med 0,1 procentpoint, efterfulgt af køl og frost på en tredjeplads, der også oplevede en stigning på 0,1 procentpoint. Top-3 stemmer overens med året før, og der er ikke de store ændringer. I 2023 udgjorde top-10 varekategorier 85,1 procent af de samlede antal registrerede stjålne varer, der i 2023 var på i alt 52.223 stk.

Samlet set er det de samme varegrupper, der går igen i top-10 i både 2022 og 2023.

Værdi af stjålne varer

Den dyreste enkeltstående vare, som blev registreret stjålet i 2023, var en bærbar computer til 30.259 kr. Derudover blev der også stjålet for svimlende 60.760 kr. i et enkeltstående butikstyveri. Den billigste vare, der blev registreret i Crimestat, var en pakke gær til en værdi af 1 kr. For at give det mest retvisende billede af gennemsnitsprisen pr. stjålen vare, er de højeste enkeltstående tyverier udtaget fra beregningen. Gennemsnitsprisen pr. stjålen vare var dermed i 2023 ca. 147 kr., hvilket er 24 kr. højere end sidste år.

Omkring 76 pct. af de varer, der blev stjålet, havde en værdi på 100 kr. eller derunder. Dette var samme andel i 2022. Derudover gør det sig gældende, at tyven i ca. 34 pct. af tilfældene samlet stjal for 100 kr. eller derunder pr. tyveri. I 2023 stjal tyven kun en enkelt vare i ca. 67 pct. af gangene, hvilket næste var det samme i 2022 og 2021. Værdien af et gennemsnitligt butikstyveri, hvor de enkeltstående højeste butikstyverier er udtaget for at give det mest retvisende billede, var på ca. 680 kr.

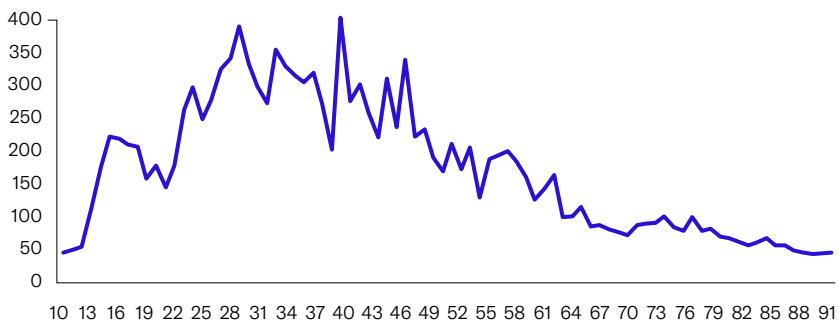
Alder og køn

Ud fra de tyverier, hvor der blev registreret alder og køn på gerningsmanden, kan man også få et billede af, hvor store summer de forskellige aldersgrupper i gennemsnit stjæler for. Det skal dog bemærkes, at der kun kan registreres alder i de tilfælde, hvor gerningsmanden er pågrebet. Derfor er det ikke sikkert, at gennemsnittet er helt retvisende for hele aldersgruppen.

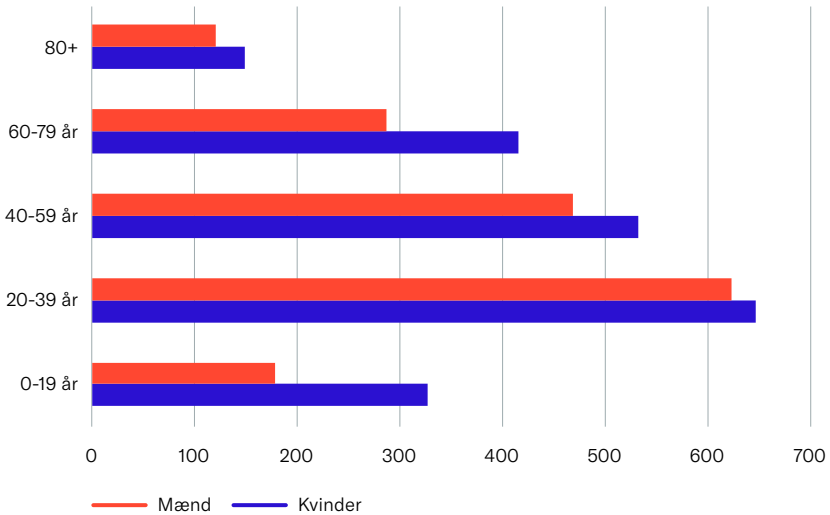
Ud af de 11.084 registrerede tyverier, med registreret køn, var 35 pct. kvinder og 65 pct. var mænd. Dette er en stigning på 5 procentpoint, til mændene og dermed et fald på 5 procentpoint hos kvinderne sammenholdt med 2022. Selvom kvinder registreres for færre butikstyverier end mænd så stjæler kvinder for en højere værdi. Ud fra de registrerede tyverier, så stjæler kvinder for 445 kr. i gennemsnittet, hvorimod mænd stjæler for 371 kr. i gennemsnittet.

Af de registrerede tyverier, med registreret køn, var 35 pct. kvinder og 65 pct. var mænd.

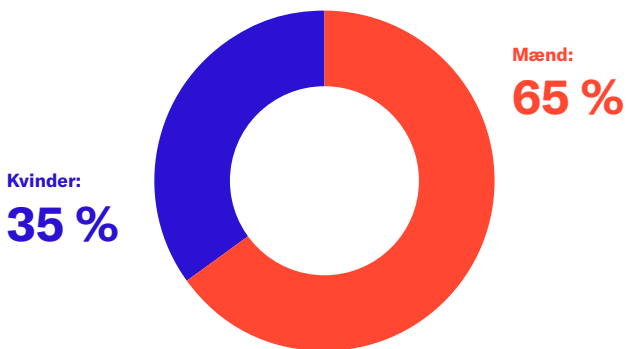
Figur 10: Alder, andel i procent



Figur 11: **Alder og køn, gennemsnitspris pr. tyveri (kr.)**



Figur 12: **Køn**



Geografisk fordeling

Ud af de 16.558 registrerede butikstyverier var det nedenstående fem områder der oplevede flest butikstyverier. Herunder var der 1.251 butikstyverier i Aarhus C i 2023, svarende til 7,6 pct. af det samlede antal butikstyverier. I 2022 var det også Aarhus C der havde de flest registrerede butikstyverier, med 899 registrerede butikstyverier, hvilket var 353 færre end i 2023. Der er altså sket en stigning på ca. 39 pct. fra 2022 til 2023.

Fra 2018 til 2021 var det 2300 København S der lå i toppen. De seneste to år er postnummeret dog blevet overhalet af Aarhus C. Dog har København S også oplevet stigninger i butikstyverier. I 2022 blev der registreret 792 butikstyverier i postnummeret, hvilket svarer til at der er sket en stigning på ca. 16 pct. i 2023, og København S kommer derfor ind på en andenplads.

I 2023 stod København (N, NV, S, SV, Ø, K, V, Frederiksberg og Valby) samlet set for ca. 20 pct. af de registrerede butikstyverier i Danmark, hvilket er et fald på 5 procentpoint sammenlignet med 2022. Butikstvene er derfor rykket længere ud af storbyen, men der stjæles fortsat mere end i tidligere år.

Figur 13: **Top-5 postnumre med flest registrerede butikstyverier**

Kommuner	Registrerede butikstyverier
8000 Århus C	1.251 (7,6%)
2300 København S	921 (5,6%)
9000 Aalborg	843 (5,1%)
4000 Roskilde	408 (2,5%)
6000 Kolding	358 (2,2%)

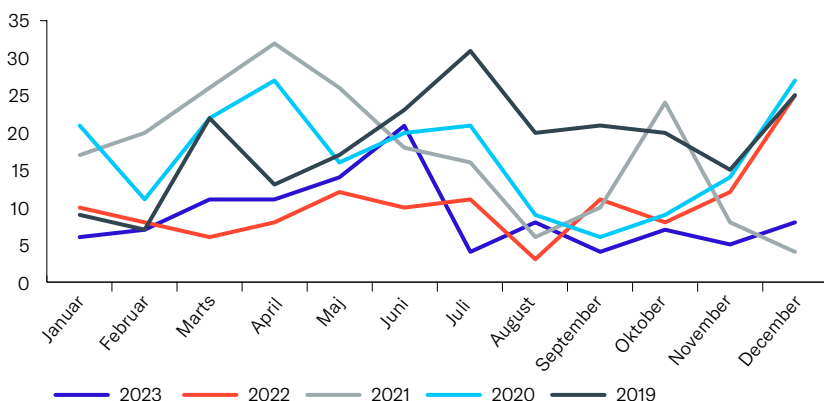


Indbrud

I 2023 blev der registreret 106 indbrud i Crimestat. Dette er et fald på ca. 15 procentpoint sammenlignet med 2022, hvor der blev registreret 125 indbrud. Rekorden for et enkelt postnummer er på fem, som blev registreret i både 2635 Ishøj og 4600 Køge. Rekorden i 2022 tilfaldt 2770 Kastrup og 8200 Aarhus N, begge med syv registrerede indbrud. I 2023 blev der kun registreret to indbrud i begge af disse postnumre.

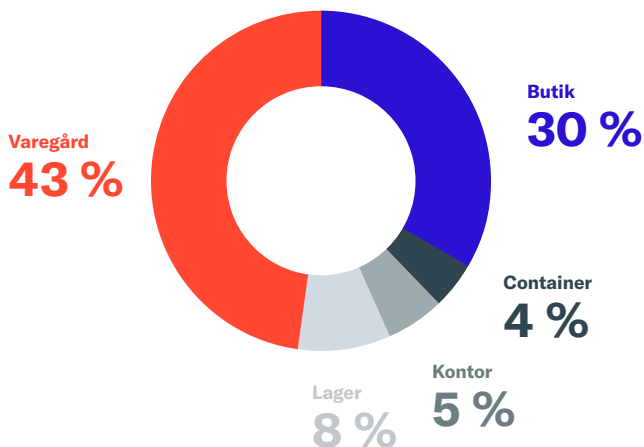
I 2023 har der været det laveste antal registrerede indbrud siden 2019

Figur 14: **Indbrud**



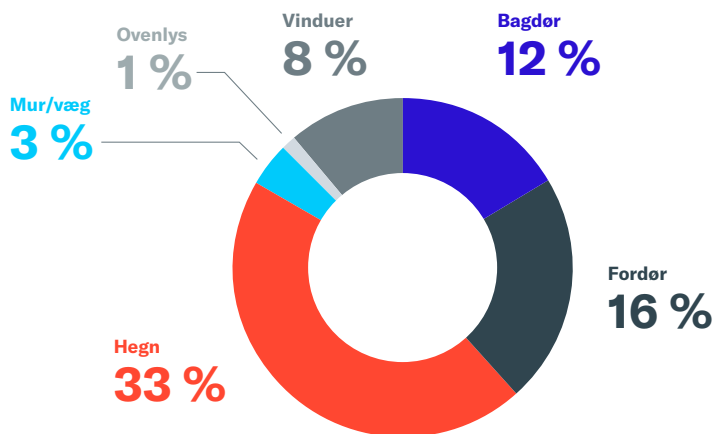
Mønsteret i antallet af indbrud var anderledes i 2023 sammenholdt med 2022. Overordnet gælder det, at der i 2023 har været det laveste antal registrerede indbrud siden 2019, hvilket er et fald på ca. 52 procent. I 2022 var der en relativ ensartethed med kun få udsving i de første to kvartaler, hvorimod de to sidste kvartaler i 2022 bød på en markant stigning i registrerede indbrud. Derimod var det omvendt i 2023. Her ses en tydelig stigning i de to første kvartaler, hvorefter de registrerede indbrud flader ud i de sidste to kvartaler. I juni 2023 var der 21 indbrud, hvilket er det højest registrerede dette år. Med kun fire registrerede indbrud, så blev september måned den med færrest registrerede indbrud i 2023.

Figur 13: **Mål for indbrudstyven**



Tal fra Crimestat viser, at det igen i år var forretningernes varegård, der var udsat for størstedelen af de registrerede indbrud. Dermed er det næsten halvdelen af indbruddene der forekommer i varegården. Knapt en tredjedel af indbruddene er målrettet selve butikken. Overordnet set er det ikke den store forskel fra sidste år.

Figur 16: **Indgangsvej ved indbrud i 2023**

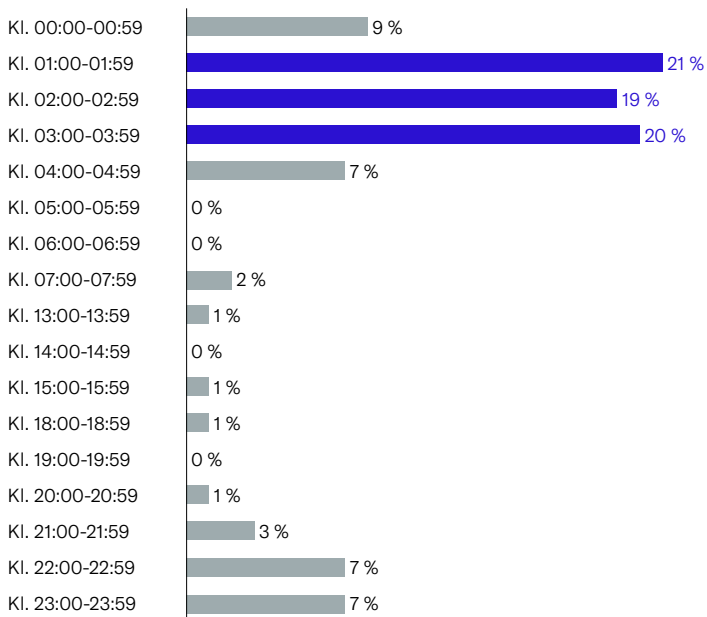


Ud fra de registrerede data i Crimestat, fremgår det tydeligt, at det oftest er et hegn der er indgangsvejen ved indbrud i 2023, hvilket også hænger sammen med, at de fleste indbrud er i varegården. Herefter er den foretrukne indgangsvej bag- eller fordør.

I 2022 var det også hegnet der var den foretrukne indgangsvej for tyvene, dog var deres anden foretrukne bagdøren, hvilket i 2023 var fordøren. Men overordnet ses de samme tendenser som sidste år.

Figur 17: De tidsrum hvor indbruddene skete i 2023

Tidsrummet, hvor der skete flest indbrud, var fra kl. 01:00-03:59. Her foregik 60 procent af alle indbruddene – næsten ligeligt fordelt ud over de tre timer. Denne tendens er ens med forrige år.

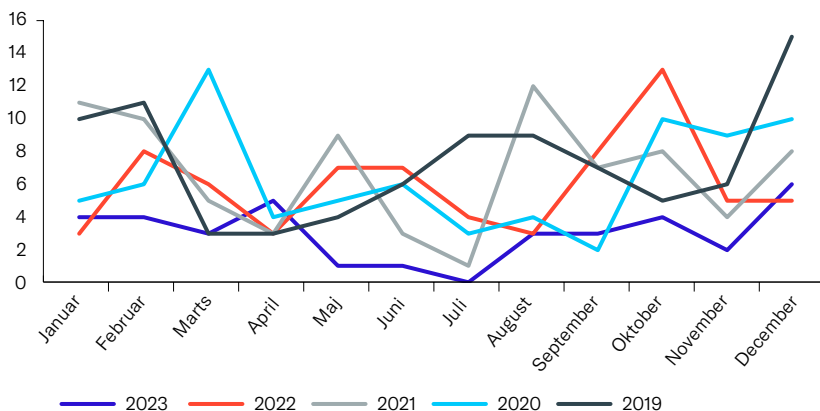


Røverier

2023 blev året for en ny rekord – og modsat butikstyveri, er dette en glædelig rekord. I 2023 blev der nemlig "kun" registreret 36 røverier i alt, hvilket er det laveste antal registreret i Crimestats historie. I 2022 blev der registreret 72 røverier i samme kategori. Dermed er der altså sket et markant fald på ca. 50 procent.

Tallene dækker ikke udelukkende over røverier, men også forsøg på røveri samt ran. I 2023 blev der registreret fem forsøg på røveri, to tilfælde af ran og 29 røverier. Ud fra kurven er det tydeligt, at der i 2022 og 2021 forekom flere røverier, og at der særligt forekom røverier i tredje- og fjerde kvartal.

Figur 18: **Røveri**



Registreringer af våbenbrug ved røverier

Våben	2023	2022	2021	2020	2019	2018
Stikvåben	52%	40%	38%	27%	40%	49%
Ingen	22%	36%	42%	39%	33%	31%
Andet	16%	9%	12%	13%	9%	9%
Skydevåben	8%	7%	6%	14%	13%	6%
Slagvåben	1%	1%	1%	3%	6%	6%
Peberspray	0%	0%	0%	3%	0%	0%
Corona	0%	0%	0%	1%	0%	0%

I 2023 brugte røveren stikvåben som trussel i 52 pct. af tilfældene. Sammenholdt med 2022, hvor det var 40 pct. af røverne der anvendte et stikvåben, er der dermed sket en stigning på 12 procentpoint. I 2022 var der 36 pct. der ikke anvendte våben. I 2023 var der 12 procentpoint færre der ikke anvendte våben. Desværre ses der samtidig en stigning i brugen af skydevåben. Siden 2021 er der sket en stigning på tre procentpoint.

Andre tal om røverier

I de fleste tilfælde kom røverne afsted uden udbytte i 2023. Der var én enkelt røver i 94 pct. af tilfældene, og i de resterende 6 pct. var der to røvere i 2023. Det var overordnet samme tendens i 2022.

De to postnumre med flest røverier var 6000 Kolding og 8000 Aarhus C. Begge områder havde fire registrerede røverier, hvormed de samlet udgjorde 24 pct. af alle registrerede røverier i 2023. I 2022 var det 9000 Aalborg der havde flest registrerede røverier. Der blev registreret fem røverier i 9000 Aalborg i 2022, hvilket var det højeste, hvorimod der i år kun blev registreret et røveri i Aalborg. Der blev registreret fire røverier i København i 2023.

Styregruppe og sekretariat

Crimestat ledes af en styregruppe.

Styregruppen bestod i 2023 af følgende repræsentanter:

Charlie Kragdahl, Coop

Per Hovald Sørensen, Salling Group

Flemming Bang Damman, Dagrofa

Marianne Gernyx Sejbak, Matas

Poul H. Andersen, Rema 1000

Torben Pedersen, Bauhaus



**Crimestat administreres til daglig af et sekretariat med
placering hos Dansk Erhverv. Sekretariatet består af:**

Henrik Lundgaard Sedenmark, Fagchef, cand.jur.

Lars Alexander Borke, Procesdirektør og Advokat (H)

Tatjana Thorup, Studentermedhjælper



Henrik Lundgaard
Sedenmark



Lars Alexander Borke



Tatjana Thorup

Læs mere på crimestat.dk

Tak til sponsorer

Stor tak til Crimestats sponsorer for opbakning og støtte til Crimestat!



Dansk Krisekorps. Dansk Krisekorps er et landsdækkende firma oprettet i 1994, ejet og drevet af cand.psych. Mette Nayberg og cand.psych. Morten Holler. Vores ydelser og interventioner bygger på mange års erfaring hentet i krydsfeltet mellem organisatorisk og psykologisk viden.



CamVision. CamVision er landsdækkende leverandør af sikring – blandt andet til store dele af den danske detailhandel. Vi er specialister i varesikring, videoovervågning samt alarm- og adgangskontrolanlæg og giver dig god og personlig service til konkurrencedygtige priser.



Telesikring. Siden 1967 har Telesikring sikret private hjem og virksomheder i alle størrelser over hele Danmark. I dag er vi landets største danskejede sikringsvirksomhed. Vi prioriterer en tæt dialog med vores kunder og tilbyder skræddersyede sikringsløsninger af høj kvalitet, både lokalt og nationalt.

Om Dansk Erhverv

I Dansk Erhverv handler vi hver dag på vegne af 18.000 medlemsvirksomheder og flere end 100 brancheforeninger. Vi er erhvervsorganisation og arbejdsgiverforening for et af verdens mest handlekraftige erhvervsliv.

Vi tilbyder rådgivning inden for medarbejder- og virksomhedsforhold og politisk gennemslagskraft. Vores indsatser bygger på medlemmernes aktive deltagelse i netværk og udvalg.

Danmark skal være verdens bedste land at drive virksomhed i. Til gavn for arbejdspladser, velstand og Danmark i fremgang. Det er vores vision i Dansk Erhverv.

Vi arbejder for et Danmark med sammenhængskraft og handlekraft.