

Crimestat årsberetning 2021



Indhold

Introduktion	3
Forord	4
2021 – året der gik	6
Crimestat i tal	12
Tendenser i 2021	14
Butikstyverier	14
Indbrud	28
Røveri	31
Styregruppe og sekretariat	34
Tak til Crimestats sponsorer	35

Introduktion

Indbrud, butikstyveri og røveri er desværre hverdag i detailhandlen. Dansk Erhverv har sammen med en række butikker i detailhandlen udviklet værktøjet Crimestat, som siden 2010 har indsamlet data til brug for forebyggelse af kriminalitet begået imod dansk detailhandel.

Crimestat er et unikt samarbejde indenfor dansk detailhandel. Virksomheder, der ellers er konkurrenter, arbejder her sammen om at løse en fælles udfordring.

Crimestat har været brugt gennem flere år, og ca. 30 organisationer med samlet 4.600 butikker er tilmeldt som brugere af systemet. Som bruger af Crimestat, kan virksomheder effektivisere sagsgangene, når de registrerer butikskriminalitet og når de foretager anmeldelser af butikstyverier til politiet. Som bruger får man også tilsendt relevante notifikationer om røverier og indbrud fra andre brugere af Crimestat.

Dansk Erhverv repræsenterer fremtidens erhvervsliv. Vi udvikler og anvender derfor hele tiden nye og dynamiske løsninger – hvor Crimestat er et godt eksempel. Om end indbrud, røverier og tyverier har været udfordringer for detailforretninger i umindelige tider, ændrer berigelseskriminalitet karakter med tiden. Det samme gør de midler, vi har til at bekæmpe det. Crimestat gør brug af moderne teknologi til at afhjælpe et gammelt problem.

Stor tak til Crimestats sponsorer:

- **CamVision**
- **Dansk Krisekorps**
- **Howeni Eurosafe**
- **Telesikring**

2021 – yderligere forbedringer i Crimestat

2021 har været et år med fart på hos Crimestat. Virksomhedernes registreringer i Crimestat var i 2021 højere end nogensinde før og vi nåede i 2021 op på, at 48% af samtlige anmeldelser til politiet kom via Crimestat. Selvom det er triste tal, er det stadig flot, at vi i Crimestat er i stand til at samle så stor en del af detailhandlen i et kriminalitets-forebyggende samarbejde.

For at sikre en tidssvarende portal, har vi i løbet af året løbende foretaget forbedringer i Crimestat. Det betyder, at vi i dag står med en bedre og mere brugervenlig portal. Arbejdet med at gøre Crimestat bedre for både brugere og politiet fortsætter i 2022 i regi af en arbejdsgruppe med særlig fokus på netop brugeroplevelsen.

Crimestat fungerer i et tæt samarbejde med politiet, og dette samarbejde er kun blevet tættere i 2021, hvor vi i samarbejde med Københavns Politi og Rigspolitiet påbegyndte arbejdet på en ny anmeldelsesblanket. Blanketten skal være med til at effektivisere politiets arbejde med at registrere anmeldelserne og samtidig skal den nye blanket være med til at sikre, at politiet allerede fra den første kontakt får flest mulige, nødvendige og retvisende oplysninger.

Vi er gået ind i et 2022, der byder på lancering af den nye anmeldelsesblanket.



Vi er gået ind i et 2022, der byder på lancering af den nye anmeldelsesblanket. Derudover vil vi i 2022 have fokus på forbedringer af Crimestat som anmeldelsesplatform og som forebyggelsesværktøj. Vi vil i 2022 samtidig have fokus på at uddanne brugerne af Crimestat, så registreringer og anmeldelser bliver så nøjagtige som muligt. Vi vil også se nærmere på de anmeldte butikstyverier, som ender med påtaleopgivelse eller tiltalefrafald hos politiet. Desuden vil vi arbejde på, at flere butikstyverier bliver anmeldt, så vi kan nedbringe mørketallet.

Lars Alexander Borke og Henrik L. Sedenmark

2021 – året, der gik

2021 blev igen et år præget af Corona

Covid-19

Coronapandemien satte stadig sine spor på alt og var fortsat en del af vores dagligdag i 2021. Kriminaliteten i detailhandlen og arbejdet med sikkerhed og Crimestat var derfor også påvirket af Covid-19 i 2021. I 2020 indsatte vi i Crimestat en ny våbentype under røveriregistreringer kaldet "Corona". Dette opstod, da de ansatte oplevede trusler om, at en tyv/røver ville hoste eller spytte dem i hovedet og smitte dem med Corona. I 2021 er der ikke registreret et eneste tilfælde af denne type trusler – heldigvis.

Som følge af Corona tvangslukkede storcentre, stormagasiner og butiksarkader den 17. december 2020, og den 25. december 2020 tvangslukkede den del af detailhandlen, som ikke sælger dagligvarer. Den 1. marts 2021 genåbnede udvalgsvarebutikker under 5.000 kvadratmeter, og butikker over 5.000 kvadratmeter måtte holde åbent for et begrænset antal kunder med tidsbestilling. Nedlukningen og genåbningen antages også at have haft en påvirkning på butikstyverier, hvor antallet af registrerede butikstyverier steg enormt i marts 2021, da butikkerne igen måtte åbne. Generelt er antallet af registrerede tyverier steget sammenlignet med tidligere år. Ligesom i 2020 har der været en stigning i tyverier af personlige værnemidler i form af håndsprit og mundbind.

Da tyverier af Coronarelateret varer fx håndsprit og mundbind kan straffes hårdere end tyverier af andre varer, blev Crimestat opdateret i 2020, så det i politianmeldelsen fremgår, at der er tale om et Coronarelateret tyveri for at gøre politiet særligt opmærksom herpå. Dette blev også registreret flere gange i 2021 pga. Coronas fortsatte indflydelse på dagligdagen.

Crimestat brugere

I starten af 2022 har Crimestat fået nye brugere

- Butikskæden Nærkøb A/S
- Maxi Zoo Denmark A/S

Crimestat er åben over for ansøgninger fra nye brugere – jo flere brugere desto bedre data opsamles.

Alle detailhandelsbutikker, kæder mv. kan ansøge om at deltage. Det er ikke et krav, at man er medlem af Dansk Erhverv. Det er imidlertid et krav, at den virksomhed, der vil deltage, har et ikke ubetydeligt antal hændelser og en sikkerhedsorganisation af et vist fagligt niveau.

Dansk Erhverv har i 2020 og 2021 arbejdet på at få flere tilmeldte organisationer til at blive aktive brugere af systemet, da det kun er brugere, der aktivt anvender systemet, der har adgang. Dette arbejde pågår også i 2022.

[Samtlige brugere kan ses på Crimestats hjemmeside.](#)

Ny anmeldelsesblanket i stærkt samarbejde med politiet

Siden 2017 har butikker kunnet anmelde butikstyverier direkte til politiet via Crimestat. I 2021 har Dansk Erhverv, Københavns Politi og Rigspolitiet indgået et større samarbejde om at forbedre anmeldelsesblanketten i Crimestat, hvilket vi er tilfredse med, da det vil være til gavn for brugerne af Crimestat.

Formålet med justeringerne af anmeldelsesblanketten er dels at gøre det muligt for politiet at modtage mere præcise og dermed bedre anmeldelser, dels at gøre det nemmere for butikkerne at udfylde anmeldelserne. Jo bedre anmeldelserne er, desto hurtigere og bedre kan politiet behandle sager om butikstyveri, og jo nemmere anmeldelserne bliver at udfylde, jo flere butikstyverier vil blive anmeldt. Når den nye anmeldelsesblanket er implementeret, forventer vi at se hurtigere sagsbehandling hos politiet, og dermed også flere og hurtigere domsfældelser.

En butikstyv, der bliver straffet hurtigt efter sin gerning, vil have en forebyggende effekt.

Vi forventer at lancere den nye og forbedrede anmeldelsesblanket i sommeren 2022. Når blanketten er implementeret i Crimestat vil den blive anvendt ved anmeldelser til samtlige politikredse.

Crimestat 2.0.

I 2021 blev der igangsat et projekt om at udvikle og forbedre Crimestat for både brugerne og politiet. I slutningen af 2021 blev der nedsat en arbejdsgruppe med henblik på at kigge på forbedringer af Crimestat. Formålet med arbejdsgruppen er at sikre det bedst mulige system for både brugerne og politiet. Det skal være nemt at indtaste oplysninger, og det skal sikres, at politiet får præcist de oplysninger, der er nødvendige for dem, for at opklare sagen og straffe gerningsmanden.

Arbejdsgruppen vil fortsat i 2022 arbejde på at udvikle og forbedre Crimestat, herunder gøre platformen mere brugervenlig.

Kontantpligten i B2B afskaffes

Den 19. april 2022 er der vedtaget en lovændring, der bl.a. fjerner kontantpligten i B2B-handel.

Engroshandlen bliver dermed fritaget for pligten til at tage imod kontanter. Denne kontantpligt er for mange virksomheder en stor byrde – både administrativt, økonomisk og sikkerhedsmæssigt. Dansk Erhverv har gennem arbejdet i Erhvervslivets EU- og Regelforum støttet denne lempelse.

Loven træder i kraft den 1. juli 2022 og Dansk Erhverv arbejder fortsat for at afskaffe kontantpligten fuldkommen for alle virksomheder i Danmark.

Registreringspligt af TV-overvågningskameraer

Den 1. juli 2021 trådte to nye bekendtgørelser om obligatorisk registrering af TV-overvågning i kraft. Dette betyder, at erhvervsvirksomheder mfl. fra den 1. september 2021 blev forpligtet til at registrere de adresser, hvor de har TV-overvågning af områder med almindelig færdsel, hvilket typisk er udendørskameraer.

Udgangspunktet for overtrædelse af den obligatoriske registreringspligt er en bøde på 2.000 kr. i førstegangstilfælde.

Rigspolitiet har oplyst, at de har overført oplysninger fra Crimestat til registret. Der er imidlertid tale om en liste med ældre data, der er overført, og den er derfor ikke opdateret. Politiet har oplyst, at man ikke får en bøde for, at der ligger forkerte oplysninger, når det ikke er oplysninger, man selv har indtastet. Politiet opdaterer eller sletter ikke automatisk de oplysninger, de selv har lagt ind

Kontantpligten er for mange virksomheder en stor byrde – både administrativt, økonomisk og sikkerhedsmæssigt.



– uanset om oplysningerne måtte være forkerte. De opfordrer derfor til, at man kontrollerer de oplysninger, der allerede er lagt ind, samt retter eller sletter i fornødent omfang. Rigspolitiet har derudover oplyst, at de håber på, at der bliver afsat midler til, at der kan laves en bedre løsning for butikkerne fremadrettet – det er endnu ikke sket.

Dansk Erhverv har derfor i 2021 presset på over for Rigspolitiet og Justitsministeriet, i håb om, at der kan skabes en mere brugervenlig løsning. Dette arbejde vil fortsætte i 2022, således vi forhåbentligt kan finde en løsning, der gavner alle parter.

Billeddeling i Crimestat

I februar 2020 gav Datatilsynet tilladelse til at dele optagelser fra kameraovervågning i Crimestat. Tilladelsen forudsatte – udover overholdelse af vilkårene i lovgivningen – også overholdelse af otte andre vilkår, som var selvstændigt fastsat af Tilsynet. Vilkår, som Dansk Erhverv siden modtagelsen af tilladelsen, har arbejdet på at afklare om og i givet fald hvordan, Dansk Erhverv kan leve op til. Selve systemet til deling er klar, men Datatilsynets krav spænder fortsat ben for, at man i Crimestat kan begynde af dele billeder. Dansk Erhverv arbejder fortsat på højtryk for at kunne leve op til alle kravene, så billeddelingen kan anvendes i Crimestat.

Billeddeling i Crimestat kan give mulighed for, at butikker kan advare hinanden om organiserede kriminelle.

Samarbejde med Fødevarestyrelsen

En række varer, der stjæles fra særligt dagligvarebutikkerne i form af fx Nescafé, anden kaffe, Marabou og andet slik, ender til salg i kiosker eller på online markedspladser. Dansk Erhverv har i 2021 foretaget en række anmeldelser til Fødevarestyrelsens Rejsehold af såvel fysiske butikker, som online sælgere af varer, som efter vores opfattelse var hælervarer eller på anden vis ulovlige fødevarer.

”

Vi er i Københavns Politi meget glade for samarbejdet med Crimestat og velvillighed overfor vores input, så vi i fællesskab kan få skabt en anmeldelsesblanket, der giver os et grundlag til at kunne lave de bedst mulige straffesager, der kan behandles så hurtigt og gnidningsfrit som muligt. Fyldestgørende anmeldelser giver os et meget bedre grundlag for at kunne løfte bevisbyrden, mindske sagsbehandlingstiden og dermed i sidste ende få dømt flest mulige butikstyre for deres ugerninger.”

**Thor Munck Grønbæk,
Politikommisær, Københavns Politi**

Crimestat i tal

Registrerede røverier, indbrud og butikstyverier

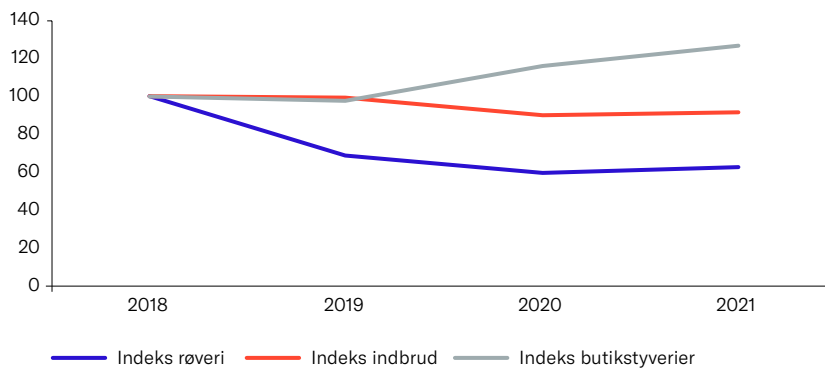
Antal registrerede røverier	Antal registrerede indbrud	Antal registrerede butikstyverier
2021: 81	2021: 207	2021: 10.729
2020: 77	2020: 203	2020: 9.830
2019: 88	2019: 226	2019: 8.298
2018: 127	2018: 225	2018: 8.436

Tallene kan ændre sig efter årsrapportens udgivelse som følge af bagud registreringer på Crimestat.

Der er både registreret flere butikstyverier, røverier og indbrud i 2021 sammenlignet med 2020. Antallet af registrerede røverier har dog været stødt faldende allerede fra 2010. I 2021 steg antallet af registrerede røverier med fire, men er stadigvæk det næstlaveste siden 2010. Antallet af registrerede indbrud er stadigvæk lavt, og der er alene registreret fire tilfælde mere end i 2020. Antallet af registrerede butikstyverier er derimod steget med ca. 9 %.

Figur 1: **Indeks over kriminalitetstyper**

Indeks 100 = 2018



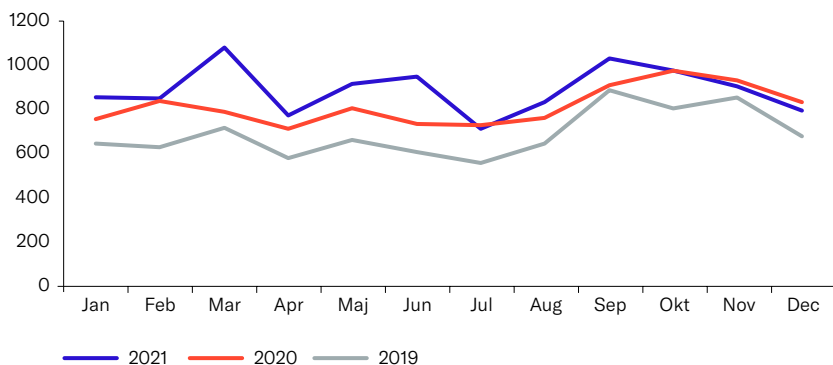
**I 2021 blev 48 % af
samtlige politianmeldte
butikstyverier i Danmark
anmeldt via Crimestat.**

Tendenser i 2021

Butikstyverier

Figur 2: **Butikstyveri**

I 2021 blev der i Crimestat registreret 10.729 butikstyverier, hvorimod der i 2020 blev registreret 9.825 butikstyverier. Der er altså sket en stigning på omkring 9 % i registrerede butikstyverier fra 2020 til 2021. Generelt har fordelingen af butikstyverier over året, været stort set det samme i 2020 og i 2021, dog med nogle enkelte udsving i 2021 – særligt i marts, hvor vi så en betydelig stigning med knap 1.100 registrerede butikstyverier, hvilket svarer til en stigning på omkring 37 % sammenlignet med marts 2020. Dette er det højeste antal butikstyverier, der nogensinde er blevet registreret på én måned i Crimestat. Vi antager, at genåbningen af butikker er årsagen til det væsentligt højere antal af registrerede butikstyverier i marts måned.



Torsdag er den dag, der er registreret flest butikstyverier i Crimestat i 2021.

Måneder, ugedage og klokkeslæt

Torsdag er den dag, der er registreret flest butikstyverier i Crimestat i 2021. Der blev i alt registreret 1.795 butikstyverier om torsdagen, hvorfor 16,7 % af registrerede butikstyverier skete om torsdagen. I 2020 og 2019 var onsdag den dag, der blev registreret flest butikstyverier. Dog er forskellen ikke særligt stor, da onsdag også er den dag, der blev registreret næstflest butikstyverier i 2021. I 2021 blev der registreret 1.781 butikstyverier om onsdagen, hvilket er 14 tilfælde færre end om torsdagen. Lørdag er derimod den dag, der er registreret færrest butikstyverier i 2021, hvilket er det samme som i 2020 og 2019.

De måneder, hvor der er blevet registreret flest butikstyverier, er marts, september og oktober. Omkring 30 % af årets tyverier blev registreret i disse måneder.

Modsat er registreret færrest butikstyverier i juli, april og december.

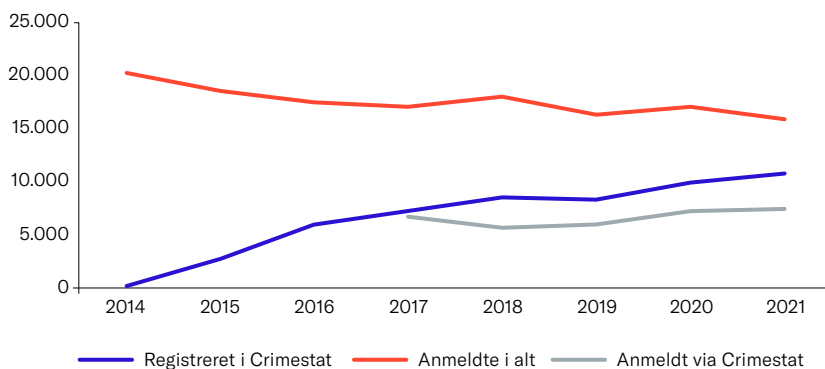
I 2019 og 2020 blev der registreret flest tyverier i september, oktober og november, og færrest i april, juni og juli. Butikstyvene har derfor en tendens til at begå flest butikstyverier i efteråret og færrest i foråret og sommeren.

Andel af butikstyverier

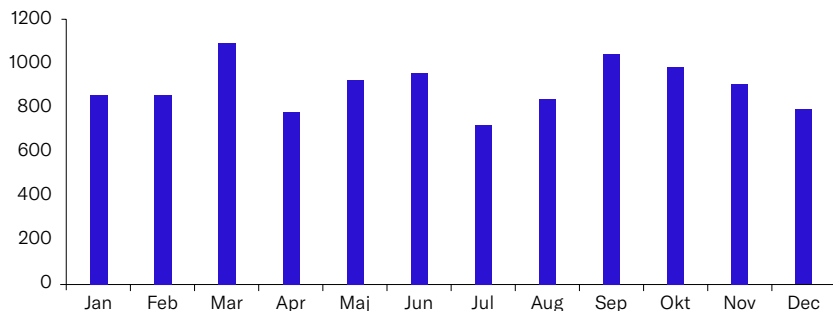
	Mandag	Tirsdag	Onsdag	Torsdag	Fredag	Lørdag	Søndag
2021	14,8 %	16,3 %	16,6 %	16,8 %	15,7 %	9,7 %	10,1 %
2020	15,0 %	15,9 %	16,8 %	16,7 %	14,7 %	10,3 %	10,7 %
2019	15,1 %	16,8 %	16,8 %	16,5 %	16,2 %	9,2 %	9,4 %

78 % af alle registrerede butikstyverier skete i tidsrummet kl. 12:00 til 20:00, hvoraf 45 % skete i tidsrummet kl. kl. 14:00 til 18:00. Dette var det samme i 2020.

Figur 3:
Politianmeldte butikstyverier og Crimestat registrerede butikstyverier



Figur 4: **Butikstyverier i 2021**



Politianmeldte butikstyverier i Danmark i 2021 i alt

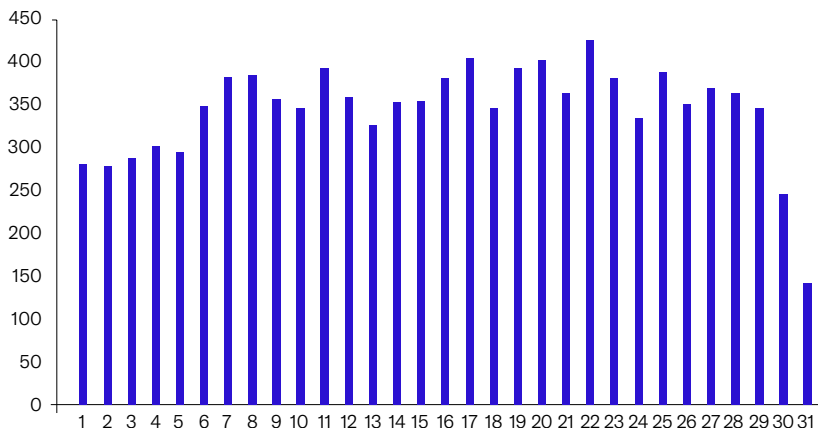
	2019	2020	2021
Butikstyveri fra andre forretninger	3.704	3.334	2.870
Butikstyveri beklædning/skind/fodtøj	1.489	1.081	750
Butikstyveri kiosk/cigar-/vinhandel	364	391	407
Butikstyveri købmand/supermarked/mejeri	9.983	11.607	11.307
Butikstyveri radio-/fotoforretning	115	133	68
Butikstyveri urmager/guldsmed	57	36	36
Butikstyveri møntvaskeri	1	0	0
Butikstyveri, tricktyveri	475	384	329
	16.188	16.966	15.767

Kilde: Danmark Statistik

Marts er den måned, hvor absolut flest butikstyverier blev registreret. I denne måned blev der registreret 10 % af det samlede antal butikstyverier. Modsat er juli den måned, hvor absolut færrest butikstyverier blev registreret med en andel på 6,7 %.

I løbet af måneden er der registreret færrest butikstyverier den 2., 30. og 31. Den 31. står for 1,3 % af tyverierne, den 30. står for 2,3 % af tyverierne og den 2. står for 2,6 % af tyverierne. Dog skal man have in mente, at den 31. kun forekommer 7 gange på et år, hvilket kan være årsag til det lavere antal af butikstyverier. De resterende dage fordeler sig nogenlunde ligeligt og står for ca. 3 til 4 % hver især. Det er samme resultat som i 2019 og 2020.

Figur 5: **De datoer hvor butikstyveriene skete (2021)**

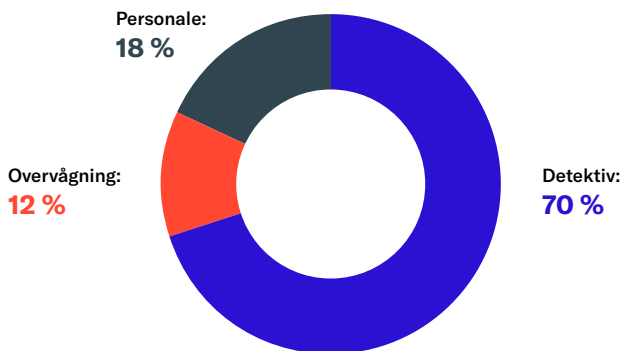


Opdagelsesmetode

I tilfælde af butikstyveri registrerer brugerne i Crimestat, hvorvidt tyven blev opdaget ved hjælp af enten overvågning, personale eller en detektiv. Fordelingen i 2021 så ud som følger:

Figur 6: **Opdagelsesmetode**

De fleste tyve opdages af en detektiv. Fordelingen af opdagelsesmetoden er meget ens i forhold til 2020. Overvågning er typisk de situationer, hvor man ikke fanger tyven, men opdager tyveriet på overvågningen.



Varer og varegrupper (top 10)

Top 10 over de oftest stjålne varer

	2021	2020
1	Personlig pleje (13,6 %) F.eks. deodorant, parfume, barberblade og make-upprodukter	Personlig pleje (13,8 %) F.eks. deodorant, parfume, barberblade og make-upprodukter
2	Køl og frost (11,0 %) F.eks. kylling, smør, ost, og is	Køl og frost (10,5 %) F.eks. kylling, smør, ost, og is
3	Kolonial (10,5 %) F.eks. dåsetun, nødder og Nescafé	Kolonial (10,5 %) F.eks. dåsetun, nødder og Nescafé
4	Øl og sodavand (9,5 %) F.eks. Tuborg, Coca-Cola og Red Bull	Slik (9,7 %) F.eks. Marabou, Kinder, Haribo og bland-selv-slik
5	Slik (9,5 %) F.eks. Marabou, Kinder, Haribo og bland-selv-slik	Øl og sodavand (9,0 %) F.eks. Tuborg, Coca-Cola og Red Bull
6	Tekstil (9,5 %) F.eks. bh'er, bukser, trøjer, strømper og sko	Tekstil (8,4 %) F.eks. bh'er, bukser, trøjer, strømper og sko
7	Øvrigt (6,2 %) F.eks. penge, kaffe, bæreposer, LEGO og lignende	Øvrigt (7,9 %) F.eks. penge, kaffe, bæreposer, LEGO og lignende
8	Vin og spiritus (5,6 %) F.eks. Jack Daniels, Smirnoff og diverse vine	Slagter og bager (5,1 %) F.eks. oksemørbrad, culottesteg, boller og kage
9	Slagter og bager (5,6 %) F.eks. oksemørbrad, culottesteg, boller og kage	Vin og spiritus (4,9 %) F.eks. Jack Daniels, Smirnoff og diverse vine
10	Frugt, grønt og blomster (4,7 %) F.eks. avocadoer, bær, bananer og diverse blomster	Frugt, grønt og blomster (4,6 %) F.eks. avocadoer, bær, bananer og diverse blomster

I 2021 bliver der oftest stjålet varer fra gruppen personlig pleje. Det var det samme resultat, som vi så i 2020. Samlet set er det de samme varegrupper, der går igen i 2021 som 2020.

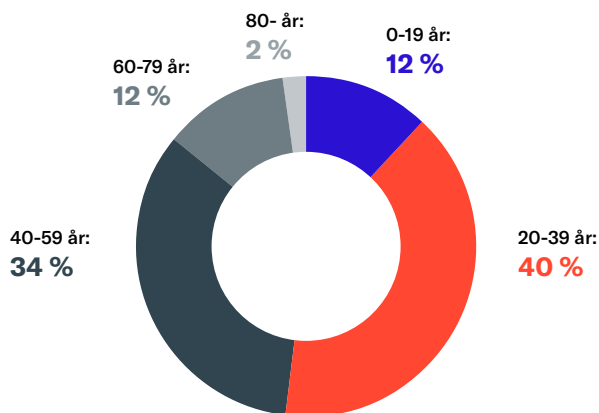
Værdi af de stjålne varer

Den dyreste enkeltstående vare, som blev registreret stjålet i 2021, var et sikkerhedsskab til en værdi af 40.000 kr. Den billigste var en pakke gær til en værdi af 1 kr. Gennemsnitsprisen af stjålne varer var ca. 250 kr.

Omkring 78 % af de enkeltvarer, der blev stjålet, havde en værdi på 100 kr. eller derunder. Derudover gælder det, at tyven i 68 % af tilfældene kun stjal en enkelt vare, hvilket var det samme i 2020. Beløbet for et samlet gennemsnitstyveri var 567 kr.

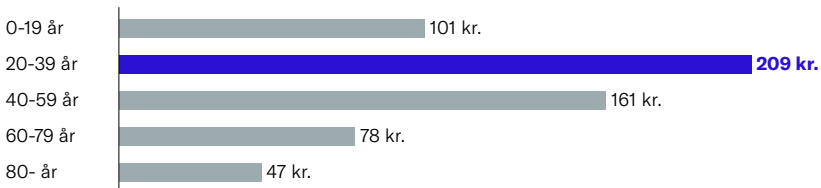
Figur 7: Alder, andel i procent

I 2021 spændte butikstyvenes alder sig fra 6 til 91 år. Den største enkeltgruppe var tyve på 38 år. I 2020 var den største enkeltgruppe tyve på 28 år.



Figur 8: **Alder, gennemsnitlig pris pr. vare (kr.)**

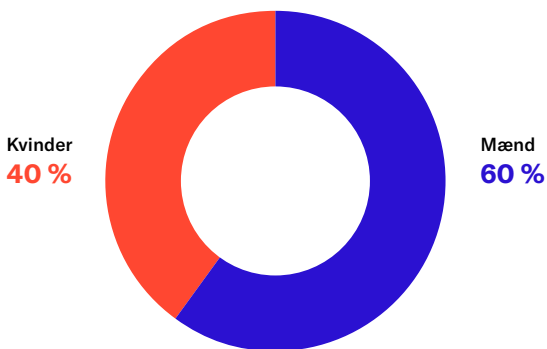
Tyven, der er mellem 20 og 39 år, stjal de mest værdifulde varer sammenlignet med de øvrige aldersgrupper. De stjal varer, der i gennemsnit havde en værdi på 209 kr. Det var samme aldersgruppe, der stjal de mest værdifulde varer i 2019 og 2020.



Køn

Kvinder var overrepræsenterede inden for tyverier af personlig pleje, mens mænd var overrepræsenterede inden for tyverier af vin og spiritus samt radio og TV. Dette var samme resultat i 2020.

Figur 9: **Kønsfordeling – butiktyve i 2021**





I 2021 stod København samlet set for ca. 25 % af de registrerede butikstyverier i Danmark

Geografisk fordeling

Der blev i 2021 registreret 884 butikstyverier i postnummeret 2300 København S. Dette var det højeste antal af registreringer af butikstyverier for ét postnummer i 2021. Postnummeret 2300 København S var ligeledes det postnummer med flest registreringer i både 2018, 2019 og 2020, hvor der henholdsvis blev registreret 526 (2018), 574 (2019) og 700 (2020) butikstyverier. København K var det område, der i 2021 havde næstflest registrerede tyverier med 495 tyverier.

I 2021 stod København samlet set for ca. 25 % af de registrerede butikstyverier i Danmark, hvilket er det samme som i 2020.

”

Vi anvender Crimestat, det giver et rigtig godt overblik over de forskellige typer kriminalitet, som butikkerne har været udsat for.

Det er muligt at trække statistik på tværs af kæden feks. hvor, hvornår og hvordan kriminaliteten foregår og hvad, der bliver stjålet, således at det er muligt at lave en hurtig indsats, hvis der er behov for ekstra sikring mv. i en bestemt butik eller område.

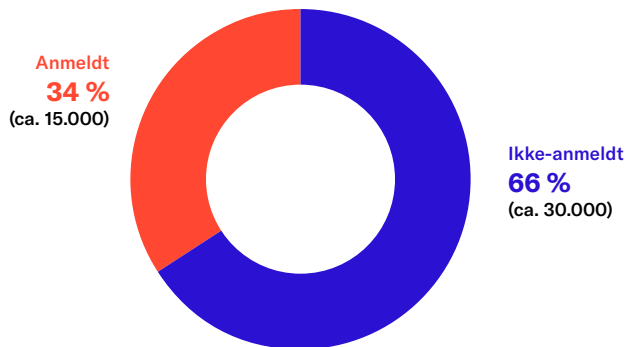
**Marianne Gernyx Sejbak, Risk manager
Matas A/S**

Danske butikker er ofre for butikstyverier

ca. 45.000 gange årligt

Ifølge en analyse fra Dansk Erhverv er danske butikker ofre for butikstyverier ca. 45.000 gange årligt. Butikstyverier er desværre hverdag for mange virksomheder i detail- og engrossektoren. Ifølge tal fra Danmarks Statistik anmeldte de danske virksomheder i alt omkring 15.000 butikstyverier til politiet i 2021. Det er dog velkendt, at langt fra alle butikstyverier anmeldes til politiet. Der er dermed et stort mørketal, som ikke fremgår af opgørelserne i Danmarks Statistik.

Figur 10: **Dansk Erhvervs estimat for antal butikstyverier i Danmark i 2021**



Kilde: Danmarks Statistik, Tabel STRAF11, 05-04-2022 og Dansk Erhvervs medlemsundersøgelse blandt detail- og engrosvirksomheder med fysiske butikker, november 2021.

Dansk Erhverv har foretaget en medlemsundersøgelse, hvor deltagerne var medlemmerne i detail- og engrossektoren, der har fysiske butikker. I undersøgelsen blev medlemmerne spurgt, hvor stor en andel af de butikstyverier de oplever, som de anmelder til politiet. I gennemsnit anmelder virksomheder kun 34 % af de butikstyverier som de er ofre for.

På den baggrund estimerer Dansk Erhverv derfor, at danske butikker årligt rammes af mere end 45.000 butikstyverier. Det svarer til ca. 123 butikstyverier om dagen.

**Danske butikker rammes
årligt af mere end 45.000
butikstyverier – det svarer
til ca. 123 om dagen**



Figur 11:

Hvorfor anmelder I ikke alle episoder af tyveri mod jeres fysiske butikker?



Ikke alle butikstyverier anmeldes

Dansk Erhverv har også spurgt de medlemmer, som ikke anmelder alle deres butikstyverier, hvorfor de ikke gør det.

En af forklaringerne til hvorfor ikke alle tilfælde af butikstyveri anmeldes er, at det kræver for mange ressourcer hos butikkerne. Derudover er en anden forklaring politiets manglende ressourcer til at håndtere anmeldelser om butikstyverier. Butikkerne savner derfor langt flere politiresourcer til at opklare butikstyverier.

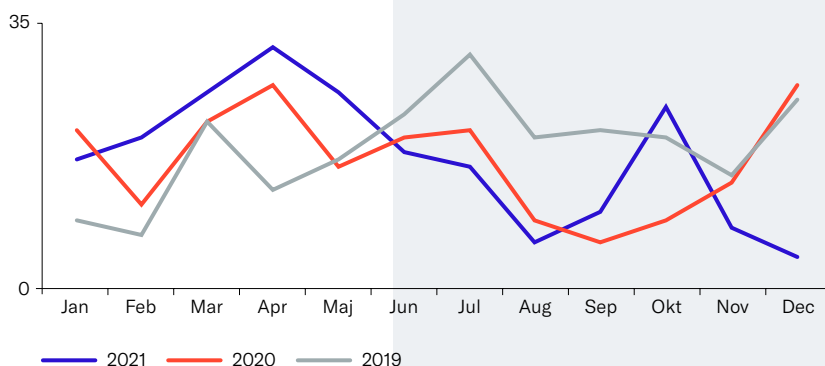
[Se analysen af medlemsundersøgelsen her.](#)

Indbrud

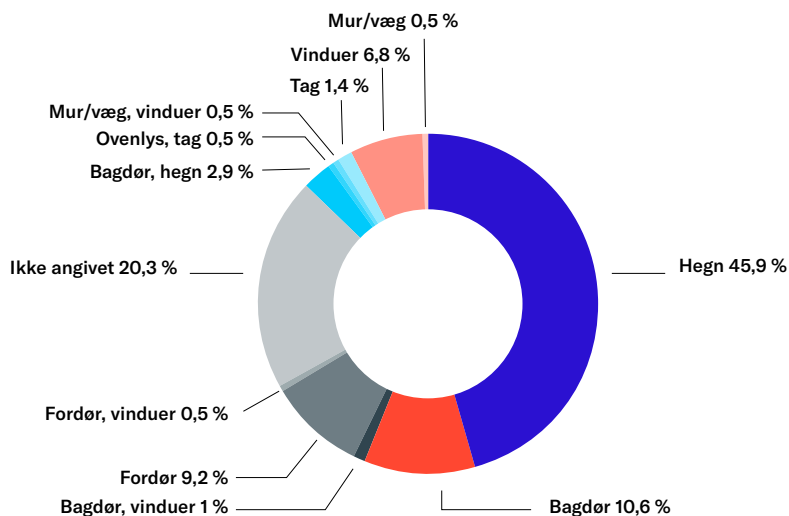
I 2021 blev der registreret 207 indbrud i Crimestat. Dette er ca. 2 % mere end i 2020, hvor der blev registreret 203 indbrud i Crimestat. I 2021 blev der registreret 12 indbrud i postnummeret 5492 Vissenbjerg, hvilket var rekorden for postnumre i 2021. I postnumrene 2300 København S, 4000 Roskilde og 4200 Slagelse blev der registreret 7 indbrud i hvert postnummer, hvilket er næstflest i 2021. Rekorden i 2020 tilfaldt 4200 Slagelse med 11 registrerede indbrud, mens der i 2021 blev registreret 7 indbrud i postnummeret 4200 Slagelse.

Figur 12: **Indbrud**

I starten af 2021 så vi en generel stigning indtil midt april, hvorefter antallet af registrerede indbrud faldt. Dog så vi en stigning i september og særligt i oktober med et efterfølgende fald. I december 2020, 2019 og 2018 er der registreret mellem 25 til 35 indbrud. I 2021 ses der en stor ændring i december, hvor der kun er registreret fire indbrud.



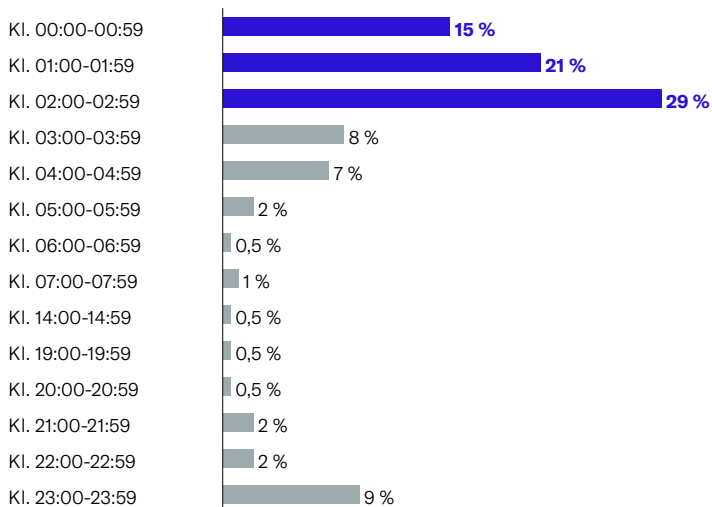
Figur 13: Indgangsvej ved indbrud i 2021



2021 blev der registreret 207 indbrud i Crimestat. Dette er ca. 2 % mere end i 2020, hvor der blev registreret 203 indbrud i Crimestat.

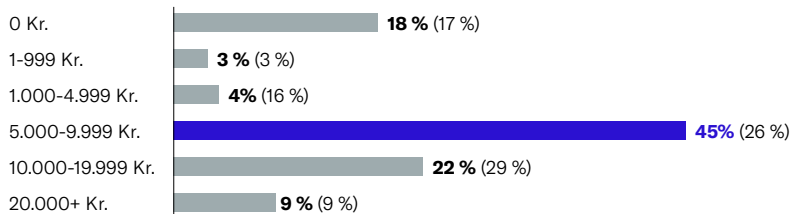
Figur 14: De tidsrum hvor indbruddene skete i 2021

Tidsrummet, hvor der skete flest indbrud, var fra kl. 00:00 til 03:00. Her foregik 65 % af alle indbruddene - heraf skete 50 % af indbruddene fra kl. 01:00 til 03:00.



Figur 15: Skadesomkostninger ved indbrud

Ved 61 indbrud blev der også registreret skadesomkostninger, hvilket er seks tilfælde mere end i 2020. Disse omkostninger beløb sig i 2021 gennemsnit til 9.864 kr., det vil sige omkring 2.850 kr. mere end 2020.



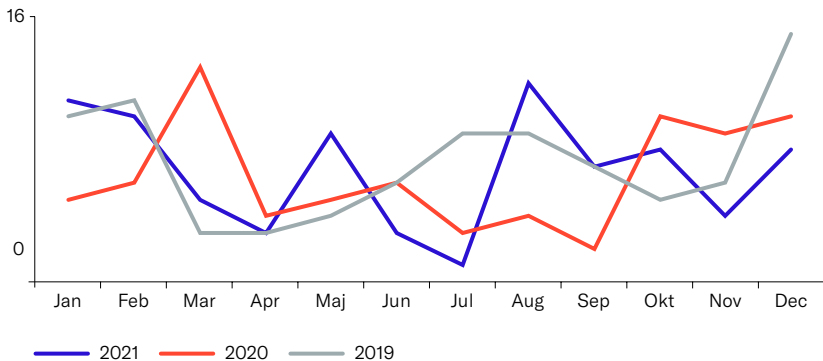
I parenteserne fremgår tallene fra 2020.

Røveri

Der blev i 2021 registreret 81 røverier i Crimestat, hvilket er fire mere end i 2020, hvor der blev registreret 77 røverier på Crimestat. Antallet af registrerede røverier er derfor steget med ca. 5 % i 2021. Røverier dækker ikke udelukkende over røverier, men også forsøg på disse samt ran. I 2021 blev der registrerede fem forsøg på røveri, fem ran og 71 røverier, hvilket meget ligner resultatet i 2020, hvor der blev registreret fire forsøg på røveri, fire ran og 69 røverier.

Figur 16: **Røveri**

Der er registreret flere røverier, da landet var lukket ned i januar og februar. Derimod er der registreret færre røverier, da landet genåbnede. Vi antager, at genåbningen af butikker igen er årsagen til det lavere antal af registrerede røverier.



Registreringer af våbenbrug ved røverier

Våben	2021	2020	2019	2018
Stikvåben	38 %	27 %	40 %	49 %
Ingen våben	42 %	39 %	33 %	31 %
Andet	12 %	13 %	9 %	9 %
Skydevåben	6 %	14 %	13 %	6 %
Slagvåben	1 %	3 %	6 %	6 %
Peberspray	0	3 %		
Corona	0	1 %		

Siden Corona-virussen kom til Danmark, er Corona blevet et våben for røvere. Røverne truer med, at de har COVID-19, hvorefter de truer med at hoste eller rent faktisk hoster på ansatte. I 2021 er der ikke registreret nogen tilfælde som dette på Crimestat. I 2020 blev der registreret ét tilfælde som dette på Crimestat.

Den 1. februar 2021 blev det forbudt at købe og besidde peberspray. Ændringen betyder, at det kun er særligt udsatte personer, som med politiets tilladelse kan købe og besidde en peberspray. Denne ændring kan derfor have haft betydning for, at peberspray ikke er blevet registreret som et anvendt våben på Crimestat, da ændringen har mindsket risikoen for, at en kriminel, såsom en røver, kan købe en peberspray og anvende den som et våben ved et butiksrøveri.

Andre tal om røverier

I 99 % af tilfældene i 2021 gik røveren ind ad fordøren og kun 1 % af tilfældene omfatter "anden måde". I 2021 blev der ikke registreret ét eneste tilfælde, hvor røveren gik ind ad bagdøren.

Der var én enkelt røver i 85 % af tilfældene. I 11 % af tilfældene var der to røvere, i 3 % af tilfældene var der tre røvere og i 1 % af tilfældene var der fire røvere.

Der blev registreret fem røverier i postnummeret 9000 Aalborg, hvilket var det højeste, der blev registreret for et postnummer i 2021. 11 røverier blev registreret i København.

99 %

I 99 % af tilfældene i 2021 gik røveren ind ad fordøren.

85 %

Der var én enkelt røver i 85 % af tilfældene.

5

Der blev registreret fem røverier i postnummeret 9000 Aalborg.

Styregruppe og sekretariat

Crimestat ledes af en styregruppe. Styregruppen bestod i 2021 af følgende repræsentanter:

Charlie Kragdahl, Coop (fra september 2021)

Ulrik Mester, Coop (til september 2021)

Claus Albrektsen, Salling Group

Flemming Bang Damman, Dagrofa

Marianne Gernyx Sejbak, Matas

Peter Bruun, Rema 1000

Torben Pedersen, Bauhaus

Crimestat administreres af Dansk Erhverv.

Sekretariatet består af:

Henrik Lundgaard Sedenmark, Chefkonsulent, cand.jur.

Lars Alexander Borke, Procesdirektør og Advokat (H)

Sofie Skovdal Glümer, Studentermedhjælper, stud.jur.



Henrik Lundgaard
Sedenmark



Lars Alexander Borke



Sofie Skovdal Glümer

Tak til sponsorer

Stor tak til Crimestats sponsorer for opbakning og støtte til Crimestat!



Dansk Krisekorps

Dansk Krisekorps er et landsdækkende firma oprettet i 1994, ejet og drevet af cand.psych. Mette Nayberg og cand.psych. Morten Holler. Vores ydelser og interventioner bygger på mange års erfaring hentet i krydsfeltet mellem organisatorisk og psykologisk viden.



Telesikring

Telesikring as har eksisteret siden 1967 og er i dag landsdækkende totalleverandør inden for sikring og sikkerhed. Vi lægger vægt på, at vi er i tæt dialog med dig som kunde; finder lige netop den løsning, der dækker dine ønsker og behov - nu og i fremtiden.



CamVision

CamVision har eksisteret siden 2004 og er landsdækkende leverandør af sikring til erhverv og detail. CamVision leverer installation og service med egne teknikere. Hos CamVision er vi specialister inden for videoovervågning, alarm & varesikring. Vi har bygget vores forretning på faglig kompetence, personlig service og den rigtige pris.



Howeni Eurosafe

Howeni Eurosafe A/S er etableret i 1963 og har altså over 50 års erfaring med sikring og sikkerhed. Vi har langt over 20.000 kunder og har leveret over 100.000 produkter, hvoraf mange fortsat anvendes og fortsat serviceres. Hver eneste af vores nøglemedarbejdere har over 10 års erfaring med sikring og forebyggelse og den gennemsnitlige anciennitet er 13 år.

Om Dansk Erhverv

I Dansk Erhverv handler vi hver dag på vegne af 18.000 medlemsvirksomheder og flere end 100 brancheforeninger. Vi er erhvervsorganisation og arbejdsgiverforening for et af verdens mest handlekraftige erhvervsliv.

Vi tilbyder rådgivning inden for medarbejder- og virksomhedsforhold og politisk gennemslagskraft. Vores indsatser bygger på medlemmernes aktive deltagelse i netværk og udvalg.

Danmark skal være verdens bedste land at drive virksomhed i. Til gavn for arbejdspladser, velstand og Danmark i fremgang. Det er vores vision i Dansk Erhverv.

Vi arbejder for et Danmark med sammenhængskraft og handlekraft.